


Stalowe rury odpływowe i kształtki LORO-X

z połączeniem na mufy wtykane


 Pozostałe rury i kształtki znajdują się w aktualnym **cenniku** i na **www.loro-x.com** -> Product finder

Rury mufowe LORO-X


	I (mm)	DN 50	DN 70	DN 100	DN 125	DN 150
	250	01401.050X	01401.070X	01401.100X	01401.125X	01401.150X
	500	01301.050X	01301.070X	01301.100X	01301.125X	01301.150X
	750	01211.050X	01211.070X	01211.100X	01211.125X	01211.150X
	1000	01201.050X	01201.070X	01201.100X	01201.125X	01201.150X
	1500	01111.050X	01111.070X	01111.100X	01111.125X	01111.150X
	2000	01101.050X	01101.070X	01101.100X	01101.125X	01101.150X
	2500	01004.050X	01004.070X	01004.100X	01004.125X	01004.150X
	2500**	01002.050X	01002.070X	01002.100X	-	-
	2750	01005.050X	01005.070X	01005.100X	01005.125X	-
	2750**	01003.050X	01003.070X	01003.100X	-	-
3000	01001.050X	01001.070X	01001.100X	01001.125X	01001.150X	

* Z długą mufą do odwodnienia balkonowego


Rury stojakowe z czyszczakiem LORO-X

	I (mm)	DN 50	DN 70	DN 100	DN 125	DN 150
	1000	05510.050X	05510.070X	05510.100X	05510.125X	05510.150X
	2000	-	05520.070X	05520.100X	05520.125X	05520.150X

Kolana LORO-X

	DN	50	70	100	125	150
	87°	00300.050X	00300.070X	00300.100X	00300.125X	00300.150X
	70°	00310.050X	00310.070X	00310.100X	00310.125X	00310.150X
	45°	00320.050X	00320.070X	00320.100X	00320.125X	00320.150X
	30°	00330.050X	00330.070X	00330.100X	00330.125X	00330.150X
	15°	00340.050X	00340.070X	00340.100X	00340.125X	00340.150X


Rozgałęzienia LORO-X

	DN	50	70	100	125	150
	87°	00200.BB0X	00200.CC0X	00200.DD0X	00200.EE0X	00200.FF0X
	45°	00220.BB0X	00220.CC0X	00220.DD0X	00220.EE0X	00220.FF0X

Korki zaślepiające LORO-X z zamknięciem na gwint

	DN	50	70	100	125	150
		00805.050X	00805.070X	00805.100X	00805.125X	00805.150X


Rury przejściowe/redukcyjne LORO-X (współśrodkowe lub mimośrodkowe)

	DN	50/70	50/100	70/100	100/125	125/150
	współśrodkowe	00603.BC0X	00603.BD0X	00603.CD0X	00603.DE0X	00603.EF0X
	mimośrodkowe	00601.BC0X		00601.CD0X	00601.DE0X	00601.EF0X

Elementy uszczelniające LORO-X (prosimy zamówić wystarczającą ilość)


	DN	50	70	100	125	150
		00911.050X	00911.070X	00911.100X	00911.125X	00911.150X


Środek poślizgowy LORO-X

		250 g	1000 g
		00986.000X	09861.000X

Obejmy rurowe i śruby z gwintem podwójnym LORO-X

Wersja a = bez izolacji akust., wersja b = z izolacją akust.

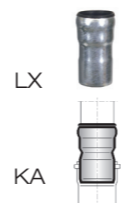
	DN	50	70	100	125	150
		M8		M10	M12	
	Wersja a	00973.050X	00973.070X	00975.100X	00977.125X	00977.150X
	Wersja b	00972.050X	00972.070X	00974.100X	00976.125X	00976.150X

		100 mm	120 mm	200 mm
	M8	09603.100X	09603.120X	09603.200X
	M10	09604.100X	09604.120X	09604.200X
	M12	09622.100X	09622.120X	09622.200X

Obejmy zabezpieczające LORO-X (przy przepływie ciśnieniowym do montażu przed kolanami i rozgałęzieniami!)

	DN	50	70	100	125
	Standard (dla rur i kolan)	00806.050X	00806.070X	00806.100X	00806.125X
	z przycięciem (dla rozgałęzień)	08061.050X	08061.070X	08061.000X	08061.125X

Kształtki przyłączeniowe rur LORO-X do mufy plastikowej rury odpływowej (KA)

	LX	KA	LX	KA	LX	KA	LX	KA	LX	KA	LX	KA	LX	KA
	DN	50	50	50	100	70	70	70	100	80	100	100	100	100
		00612.050X	00630.050X	00622.070X	00630.070X	00630.080X	00630.100X							
	LX	KA	LX	KA	LX	KA	LX	KA	LX	KA	LX	KA	LX	KA
DN	100	125	100	150	125	125	125	150	150	150	150	200		
	00642.100X	00600.DF0X	00642.125X	00600.EF0X	-	00672.150X								


** Rury DN 150 LORO-X pasujące bezpośrednio do muf KA 150

Kołnierz nasuwany LORO-X

		DN 70*	DN 100
	ze wstępnie zamontowanym mankietem przyłączeniowym dla warstwy paroszczelnej z bitumitu (mankiet plastikowy na zapytanie)	13235.070X	13235.100X

* DN 70: włącznie z elementem uszczelniającym

Kołnierz nasuwany LORO-X (podwójnorurowy)

		DN 70	DN 100
	Dla wpustów atyki w systemie podwójnorurowym do połączenia z warstwą paroszczelną jako konstrukcja kołnierza stałego i luźnego, wykonanie ze stali ocynkowanej ogniowo, wraz z elementami uszczelniającymi.	13228.070X	13228.100X